

消防安全明白纸

1、消防安全“一懂三会”

懂所在场所火灾危险性、会报警、会灭火、会逃生。

2、防火检查小贴士

①检查消防设施；②检查电气设备与线路；③检查用火安全；④检查易燃可燃物品。

3、用火用油用气小贴士

①用火：火焰熄灭要关闭燃气阀门，打开窗户通风，待室内燃气散尽后再重新点火。使用后关闭燃气阀门或炉灶电源开关。

②用油：冒烟时应将火源调小或关闭。起火用锅盖盖住或使用灭火器进行扑救。

③用气：闻到燃气异味关闭燃气阀门，通风并撤离现场、拨打燃气公司电话。

4、生产经营单位应配备消防设施器材清单

灭火器、消防栓、消防水带和消防枪、自动喷水灭火系统、火灾报警系统。

5、生产经营单位应张贴消防安全标志清单

火灾报警装置标志、紧急疏散逃生标志、灭火设备标志、禁止和警告标志。

6、生产经营单位消防重点位置

①疏散通道与安全出口；②消防设施与器材；③易燃易爆物品存

放区。

7、消防安全职责和防护措施

①制定和实施消防工作计划；②组织防火检查和隐患整改；③落实消防安全责任制；④开展消防安全宣传教育。


8、生产经营单位消防安全培训次数

每年至少进行两次。


9、灭火器使用小贴士

检查压力指示表指针位置，筒体有无锈蚀、变形或损坏

10、灭火器操作步骤




将灭火器提到火场



拔出保险销



压下启闭阀压把



对准火焰（根部）扫射

11、火灾自救小贴士

用湿毛巾捂住口鼻，保持弯腰低姿，勿乘坐电梯。

12、防一氧化碳中毒小贴士

①保持空气流通；②定期检查燃气设备和通风设施。